

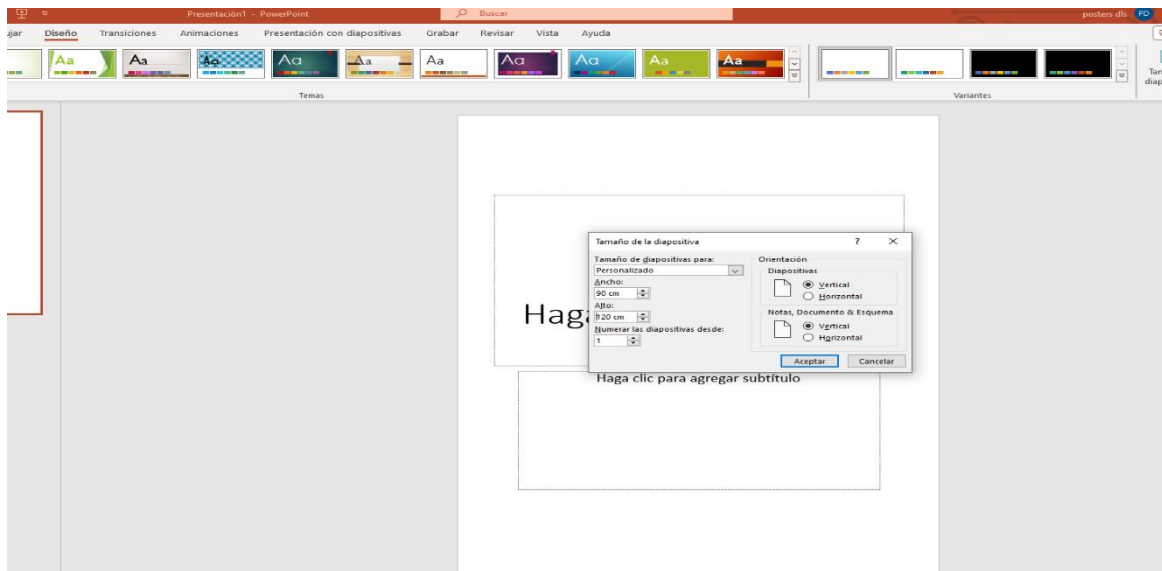
PÓSTERS ELECTRÒNICS

TERMINI DE PRESENTACIÓ: Divendres 08/11/2024 a les 23:59h

CARACTERÍSTIQUES TÈCNIQUES

- Els pòsters han d'estar dissenyats en Powerpoint (.ppt / .pptx) o en . PDF
- El format de la pàgina ha de ser vertical de 90 x 120 cm (personalitzat)
- Màxim 3 pàgines per pòster. Tot inclòs en un sol fitxer NO en fitxers separats.
- Tipus de lletra Arial (recomanat) mida 24.
- Els efectes del PowerPoint no són compatibles
- El document del PowerPoint que conté cada pòster s'ha d'anomenar amb el número del codi de presentació (sense lletres) assignat. Per exemple: "33.ppt - 33.pptx" o "33.pdf". No podeu incloure l'espai en blanc al nom del fitxer.

El nom del fitxer no pot ser molt llarg ni contenir espais o signes de puntuació (es recomana anomenar-lo amb el número de comunicació, per exemple, 33.ppt / 33.pptx / 33.pdf)



REQUISITS D'ENVIAMENT:


El termini per a l'enviament del pòster realitzat amb les característiques indicades anteriorment, o qualsevol modificació en el mateix, serà el **8 de novembre de 2024**.

MÈTODE D'ENVIAMENT DE PÒSTERS:



1. Accedir a l'adreça web: <http://posters.dsystem.net> i seguir les instruccions en pantalla.
2. Introduïu la vostra adreça de correu electrònic a l'usuari. Premeu el botó INICIA LA SESSIÓ.

PUBLICADOR DE POSTERS



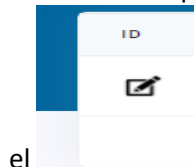
Inicio de Sesión:

Username

Iniciar Sesión

* El teu nom d'usuari és l'adreça de correu electrònic que has utilitzat per enviar la teva comunicació.

3. Accediràs a la pantalla de la secció de Congressos. Seleccioneu el Congrés Scoft_2024. Premeu



el



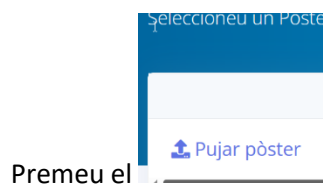
Congressos Inscrits: 1

Seleccioneu un congrés per afegir o modificar pòsters

ENLLAÇ	TÍTOL	Nº PÒSTERS
<input checked="" type="checkbox"/> Entrar	SCOFT_2024	1

Nota: si te pòsters acceptats en varis congressos, la llista complerta de congressos sortirà en aquesta pantalla

4. Tantes files com cartells acceptats apareixeran en aquest Congrés, Seleccioneu el cartell a penjar, apareixerà l'id de la comunicació i el títol del mateix.



Premeu el

5. Feu clic a "NAVEGA" per localitzar el cartell a l'ordinador.

6. Premeu "CONVERTIR". Un cop finalitzada la pujada, les pàgines del pòster apareixeran en miniatura, finalitzant el procés.
Les petites imatges del teu cartell fan que hàgim rebut correctament el teu cartell.
7. El sistema li enviarà automàticament un correu electrònic notificant-li la correcta recepció del pòster
8. Abans de finalitzar el termini de lliurament podrà corregir el seu pòster repetint el procés anterior.



Per a qualsevol dubte o aclariment contacti amb Joaquín Arribas Telf. 91 559 87 57 / 644535006 de 9.00 a 14.00 i de 15.00 a 18.00 o correu electrònic postersdls@gmail.com

Hi ha la possibilitat de complementar el cartell amb un vídeo d'una durada màxima de 3 minuts. El vídeo s'enviarà per separat de la presentació, en qualsevol format de vídeo estàndard a l'adreça de correu electrònic: postersdls@gmail.com

Posters Congrès SCOFT_2024: 1

Seleccioneu un Poster per afegir o modificar diapositives

PÀGINES PUJADES	TÍTOL
Pujar pòster	Pujar vídeo
	Queratoconjuntivitis vernal grave controlada con c

IMPORTANT: anomenar el fitxer del vídeo amb el mateix nom del fitxer del pòster. Exemple: 33.MP4 El vídeo no s'inclourà a la presentació. Es disposarà d'un botó als tòtems interactius per poder veure el vídeo en el moment que es consideri.

Si us plau, no deixeu la vostra presentació de les vostres obres durant els últims dies, ja que el procés de conversió de càrrega i enviament podria alentir-se superant el temps màxim de càrrega del cartell en menys d'un minut.